



شرکت مهندسی ارتباطات پیام مشرق

فایل آموزشی بخش جستجوی نرم افزار کتابخانه ای و کتابخانه دیجیتال شما

۱۴۰۲



به نام خدا

آموزش منوی جستجو نرم افزار ثنا
طراح: گروه مستندات شرکت پیام مشرق
کد سند: ۲۰۹-۱۴۰۲-۱



فهرست مطالب

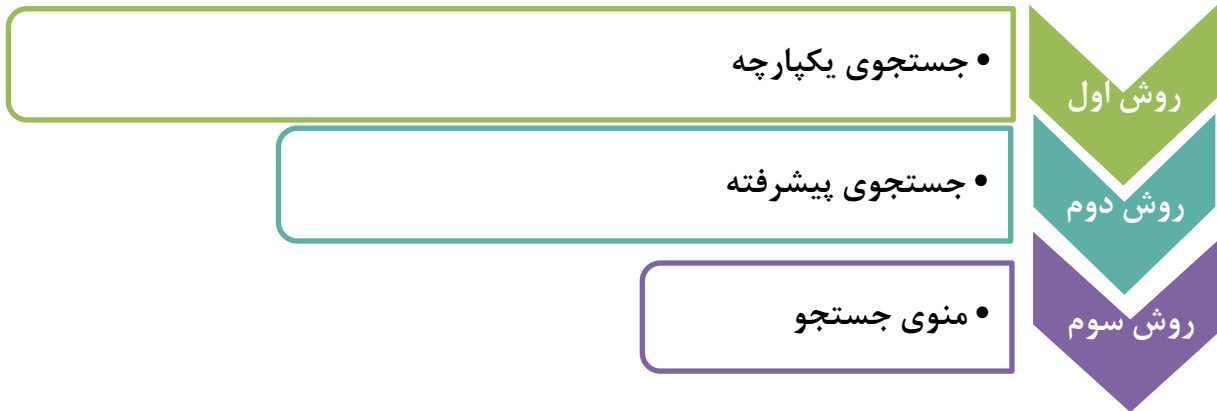
۵	جستجوی یکپارچه.....
۱۲	جستجوی پیشرفته.....
۱۹	منوی جستجو.....
۲۱	سرعنوان ها-----
۲۱	سرعنوان های موضوعی لاتین-----
۲۲	سرعنوان های موضوعی فارسی-----
۲۳	جستجو روی فیلد-----
۲۴	نوع جستجو-----
۲۷	انتخاب فیلد نمایشی-----
۲۹	تنظیم فیلدهای نمایشی-----
۳۰	ذخیره سازی-----
۳۱	جستجوی مدارک-----



جستجو



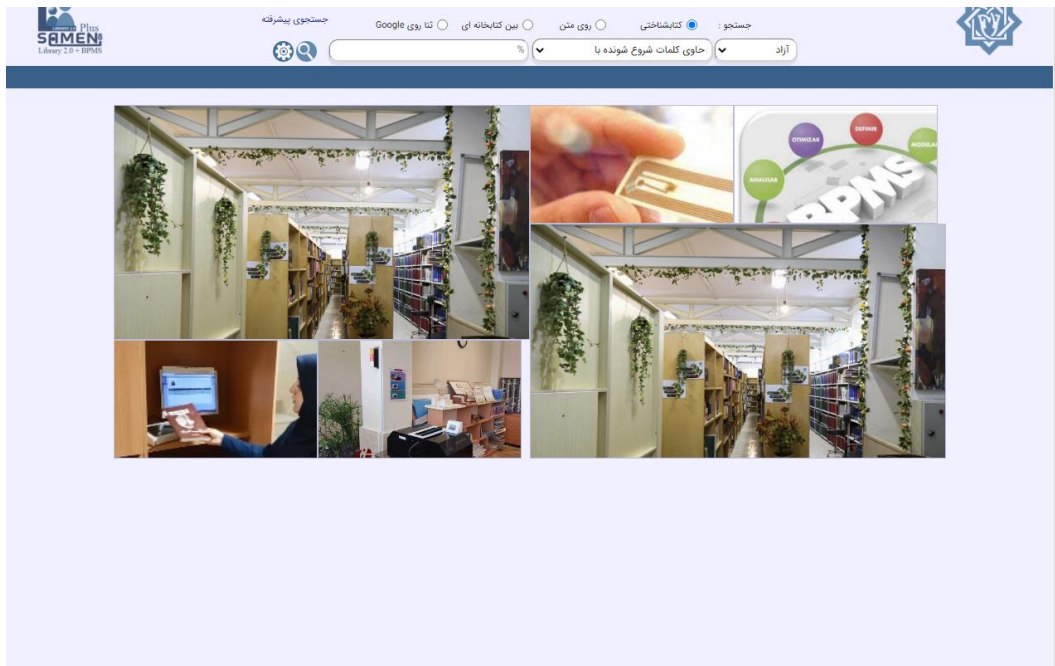
فرآیند جستجو در نرم افزار ثنا به سه صورت انجام می شود:



جستجوی یکپارچه

بعد از اینکه وارد برنامه شدید، صفحه‌ای مانند صفحه زیر نمایش داده می‌شود که برای جستجوی منابع مانند کتاب، مقاله، اسناد و نشریه و تمامی مواد کتابخانه ای و بصورت یکپارچه مورد استفاده قرار می‌گیرد.

* این صفحه برای تمام کاربرانی که وارد نرم‌افزار می‌شوند، قابل رویت هست و نیاز به لاگین شدن ندارد.



در این صفحه امکانات لازم برای جستجوی یکپارچه برای کاربران فراهم می‌باشد. همانگونه که مشاهده می‌کنید، این صفحه دارای یک باکس جستجو، کامیوباکس‌هایی برای اعمال فیلترها، جستجوی پیشرفته و کلید تنظیمات می‌باشد.



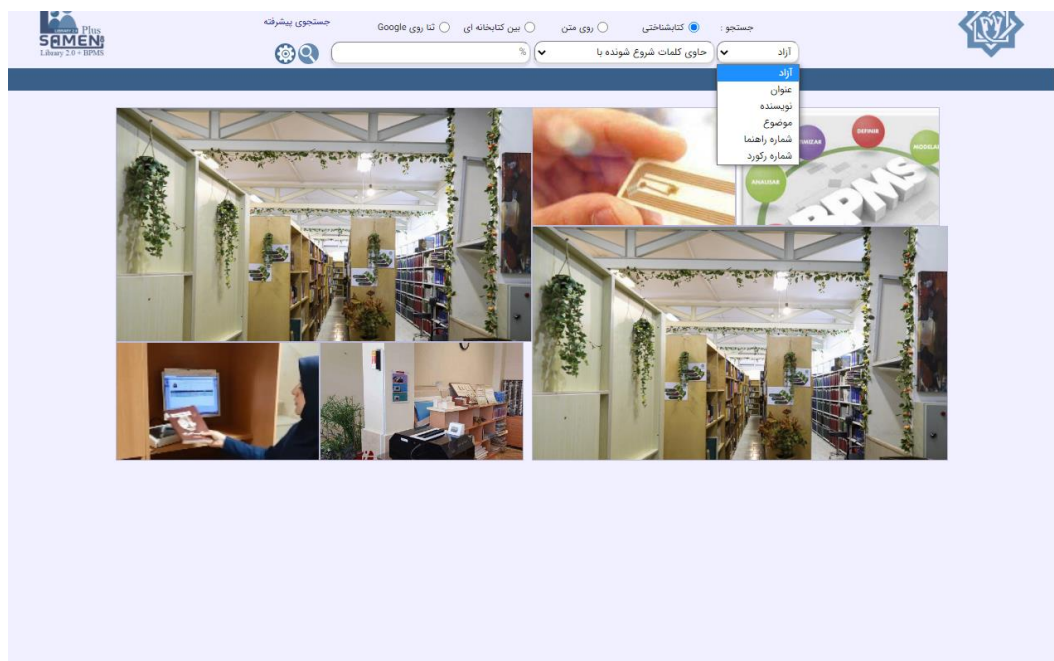
در ابتدا نوع جستجو را انتخاب می کنید. (معمولا جستجوی کتابشناختی انتخاب می شود).

* برای کاربران بدون لاگین، جستجوی روی متن فعال نمی باشد. (توسط مدیر سیستم

قابل پیکربندی است).

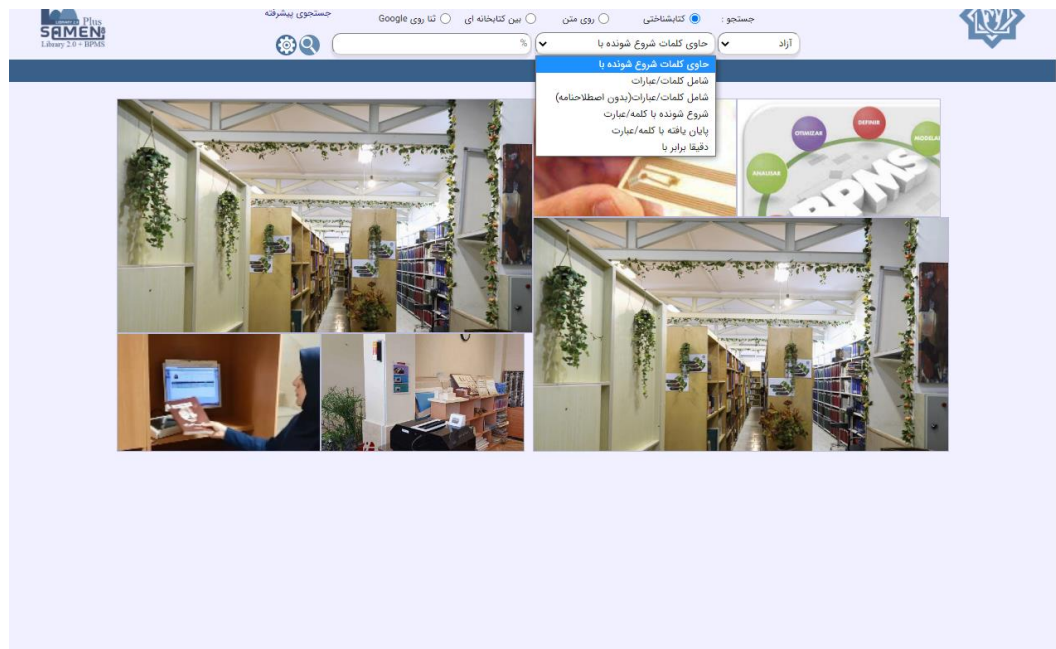
در اولین کامبوباکس فیلد جستجو را انتخاب می کنید. (جستجو در کدام فیلدهای مدارک

موجود انجام شود).





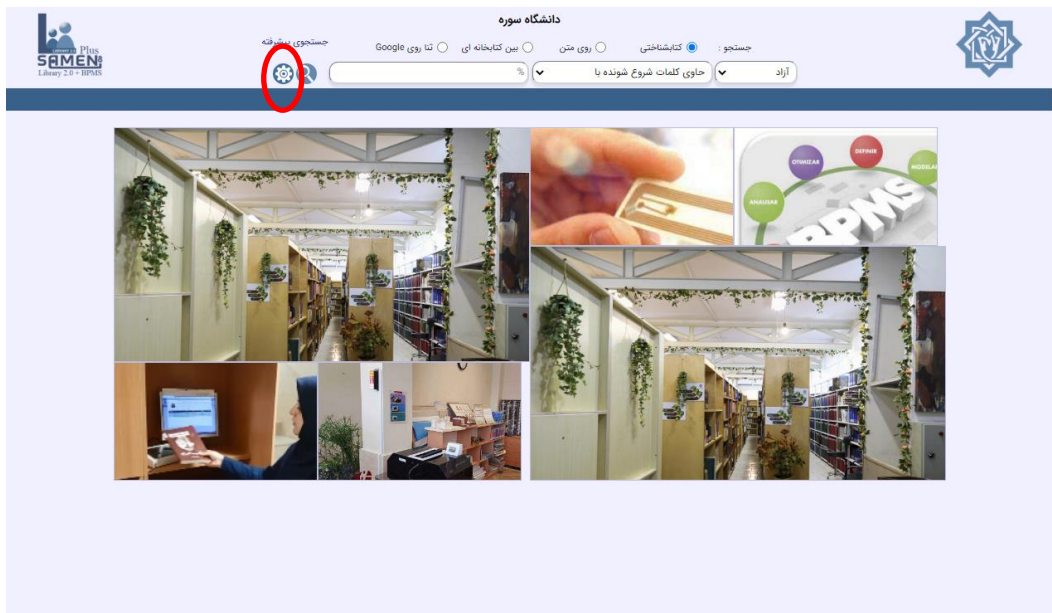
در کامیوباکس دوم، عملگرهای منطقی مناسب با جستجوی خود را انتخاب و اعمال می کنید.





در سرچ باکس، کلیدواژه‌ی مربوط به جستجوی خود را وارد می‌کنید. این کلیدواژه می‌تواند ساده یا ترکیبی، نام نویسنده، ناشر یا حتی شماره راهنما، شماره رکورد و ISBN هم باشد. (بر اساس تنظیماتی که مدیر سیستم اعمال کرده است).

برای دسترسی به تنظیمات پیش‌فرض، از کلید تنظیمات یا علامت چرخ‌دنده استفاده می‌کنیم.



با کلیک کردن بر روی این علامت، پنجره‌ای مانند پنجره زیر نمایش داده می‌شود.



این پنجره چهار بخش و دو کلید عملیاتی دارد:

- **پایگاه‌ها:** شامل لیست پایگاه‌های موجود در کتابخانه می‌باشد که به صورت پیش فرض بر روی "همه" تنظیم شده‌است، اما شما بر حسب مورد جستجو می‌توانید پایگاه‌های مورد نظر خود را انتخاب کنید.
- **کتابخانه‌ها:** شامل تمامی کتابخانه‌های موسسه، دانشگاه و ... شما می‌باشد که شما بر حسب اینکه از کدام کتابخانه استفاده می‌کنید، می‌توانید کتابخانه یا کتابخانه‌های مورد نظر خود را انتخاب کنید.





- **دیجیتال:** تنظیمات مرتبط با وجود فایل دیجیتال در این قسمت انجام می‌شود، شما در این قسمت تعیین می‌کنید که جستجوی شما، نسخه دیجیتال را شامل شود یا خیر. اگر می‌خواهید که جستجوی شما در نسخه‌های دیجیتال هم انجام شود، نوع فایل‌های دیجیتالی را هم در این قسمت مشخص می‌کنید.

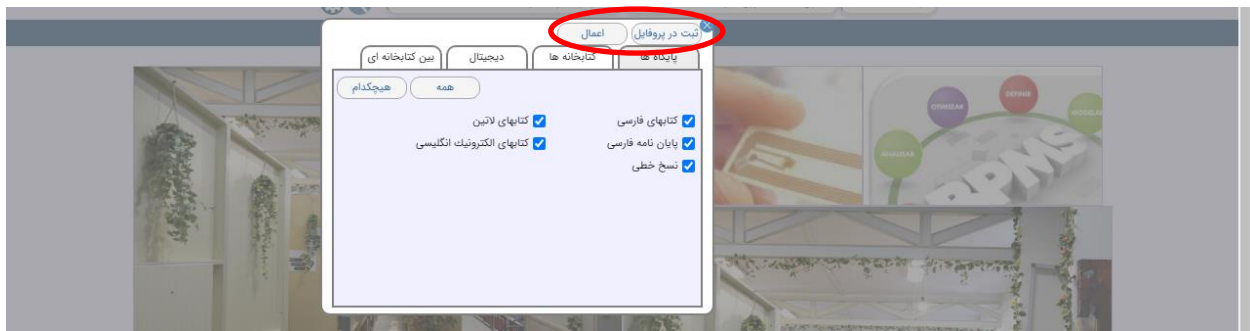


- **بین کتابخانه‌ای:** در این بخش شما تنظیم می‌کنید که آیا جستجوی شما در منابع کتابخانه‌هایی که از نرم‌افزار ثنا استفاده می‌کنند هم انجام شود یا خیر.



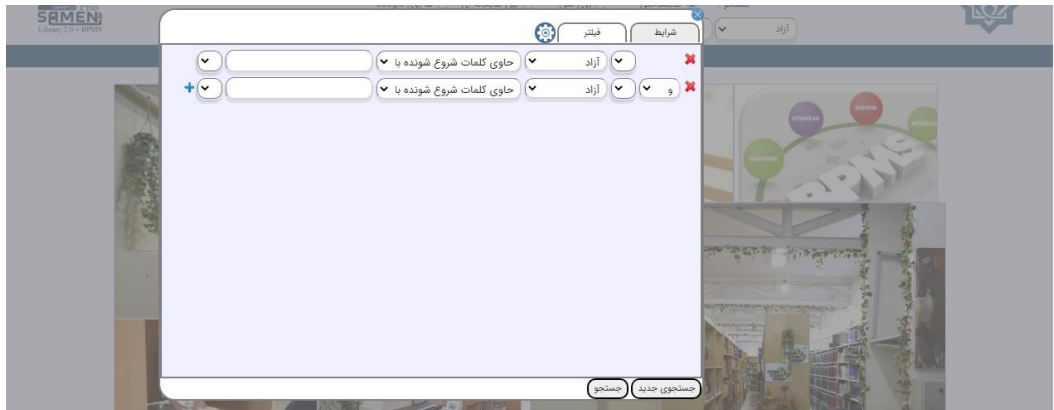
کلیدهای موجود در این پنجره:

- **ثبت در پروفایل:** بعد از اعمال تنظیمات مختلف در بخش‌های مختلف، اگر کلید پروفایل را بزنید، تنظیماتی که انجام دادی برای پروفایل شما ذخیره می‌شود و جستجوهای بعدی شما هم بر همین اساس انجام خواهد شد.
- **اعمال:** با زدن دکمه اعمال تنظیماتی که انجام دادید، فقط برای جستجویی که می‌خواهید انجام دهید اعمال می‌شود.



جستجوی پیشرفته

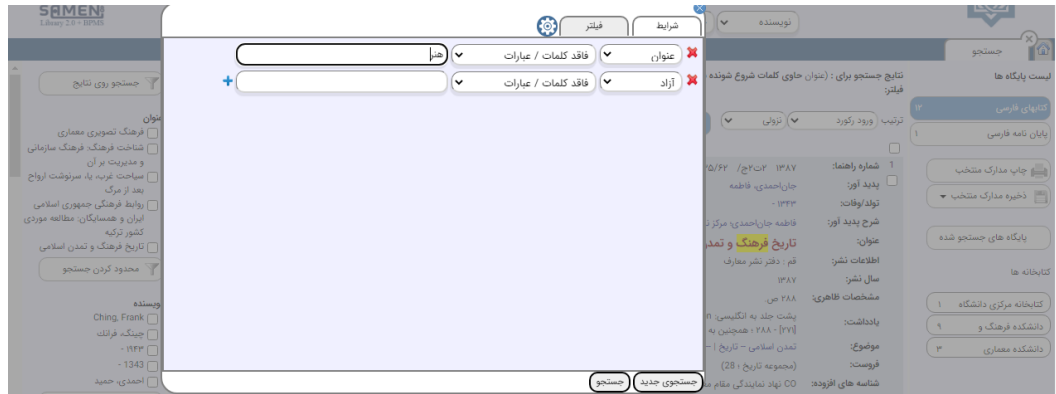
با کلیک بر روی گزینه جستجوی پیشرفته، پنجره‌ای نمایش داده می‌شود که از دو زبانه شرایط و فیلتر تشکیل شده است.



- شرایط:** در این زبانه شما برای جستجوی خود یک سری شرایط تنظیم می‌کنید، به این صورت که در کامبوباکس اول انتخاب می‌کنید که جستجو بر اساس کدام فیلد باشد، در کامبوباکس دوم، عملگرهای منطقی را اعمال می‌کنید و در سرچ باکس کلیدواژه خود را وارد کرده و در ردیف دوم یکی از عملگرهای بولی (و، یا، به جز) را انتخاب و فیلد و عملگرهای منطقی و کلید واژه مورد نظر خود را وارد می‌کنید. با استفاده از علامت + تعبیه شده در انتهای آخرین ردیف، می‌توانید شرایط دیگری هم به جستجو اضافه کنید.



- فیلترها: در زبانه فیلترها شما تعریف می کنید که جستجوی شما شامل چه مواردی نباشد.



بعد از اعمال تغییرات و تنظیمات لازم، جستجوی خود را انجام می دهیم. (یکپارچه یا پیشرفته). نتایج جستجو برای ما نمایش داده می شود. (کاربرانی که بدون ورود به سیستم، عملیات جستجو را انجام دادند).





این صفحه شامل: لیست پایگاه‌های دارای رکورد با کلیدواژه‌ی مورد نظر، لیست پایگاه‌های جستجو شده، لیست کتابخانه‌های جستجو شده، کاربرگ‌های نتایج جستجو، فیلترهایی محدودتر یا دقیق‌تر کردن جستجو می‌باشد.

- لیست پایگاه‌های دارای رکورد: این لیست در قسمت راست نمایش داده می‌شود و پایگاه‌های دارای رکوردهایی با کلیدواژه‌ی جستجو شده و تعداد رکورد موجود در آنها می‌باشد.

The screenshot displays a search results interface. On the left, there are filters for 'عنوان' (Title), 'نویسنده' (Author), and 'موضوع' (Subject). The main area shows search results with columns for 'شماره راهنما' (Guide Number), 'پدید آوز' (Publication), 'تولّد/وفات' (Date of Birth/Death), 'شرح پدید آوز' (Description of Publication), 'عنوان' (Title), 'عاونین دیگر' (Other Co-authors), 'اطلاعات نشر' (Publication Information), 'سال نشر' (Year of Publication), 'مشخصات ظاهری' (Physical Characteristics), 'یادداشت' (Notes), 'موضوع' (Subject), 'فروست' (Abstract), 'شماره های افزوده' (Added Numbers), and 'شماره رکورد' (Record Number). On the right, there is a 'لیست پایگاه‌ها' (Database List) section with a red circle around it, containing entries like 'پایگاه‌های فارسی', 'کتابهای لاتین', 'پایان نامه فارسی', 'کتابهای الکترونیک انگلیسی', and 'نسخ خطی'. Below this is a 'کتابخانه‌ها' (Libraries) section with entries like 'کتابخانه مرکزی دانشگاه', 'دانشکده فرهنگ و', and 'دانشکده معماری'.



- ذخیره مدرک منتخب: با استفاده از چک باکس‌هایی که در کاربرد نتایج جستجو تعبیه شده است، شما می‌توانید مدارم مورد نظر خودتان را انتخاب کرده و با استفاده از این کلید، خروجی بگیرید.

The screenshot shows a search results interface. On the left, there are filters for 'عنوان' (Title) and 'موضوع' (Subject). The main area displays search results. The first result is titled 'آموزش فن بیان' (Public Speaking Training) by 'احمدرضا رسولی' (Ahmadreza Rousoli). The second result is 'دستیابی به شادابی و انگیزش شغلی' (Achieving Happiness and Work Motivation) by 'موظفان مهرداد حیدری‌ذوله' (Employees of Mehdi Haidari-Zohle). On the right sidebar, there is a 'ذخیره مدرک منتخب' (Save Selected Documents) button circled in red, along with a list of saved documents.



پایگاه‌های جستجو شده: لیست تمام پایگاه‌هایی که جستجو شده را نمایش می‌دهد.

The screenshot displays a search results interface. On the left, there are filters for 'نویسنده' (Author) and 'موضوع' (Subject). The main content area shows two search results:

- Result 1:** شماره راهبند: 1, 1515. کتابهای الکترونیک انگلیسی. نویسنده: رسول احمدرضا. تولد/وفات: 1334. شرح پدید آوری: احمدرضا رسول؛ آرای موسسه آموزش عالی علوم و فنون تهران. عنوان: آموزش فن بیان، چگونه صدایی رسا، نافذ و قدرتمند داشته باشیم؟. اطلاعات نشر: تهران: هوریزد، 1400. سال نشر: 1400. مشخصات ظاهری: 176ص: مصور (بخش رنگی). یادداشت: چاپ فنی، هوریزد، 1398 (تعمیر شده). موضوع: سخنوری | Oratory. فروست: سری کتاب‌های حوزه توسعه فردی. شماره های افزوده: CO موسسه آموزش عالی آزاد علوم و شماره رکورد: 15049.
- Result 2:** شماره راهبند: 2, 1395. پدید آوری: 1395. تولد/وفات: 1354. شرح پدید آوری: مولیان مهرداد حیدری، نوله، فرانک موسوی. عنوان: دستیابی به شادابی و انگیزش شغلی. آموزش ضمن خدمت آمادگی جسمانی، محملی برای شادابی و انگیزش شغلی.

A pop-up window titled 'پایگاه های جستجو شده' (Searched Databases) is overlaid on the page, listing the following databases:

- کتابهای الکترونیک انگلیسی
- کتابهای فارسی
- کتابهای لاتین
- پایان نامه فارسی



کتابخانه: لیست کتابخانه‌های مرکز یا موسسه را نمایش می‌دهد که با کلیدواژه‌ی مورد

جستجو، رکورد دارند.

نتایج جستجو برای: (آزاد حاوی کلمات شروع شونده با %)

فیلتر: ترتیب: ورود رکورد: نزولی

تعداد در صفحه: 15

لیست پایگاه‌ها:

- کتابهای فارسی: ۱۵۰۴۸
- کتابهای لاتین: ۴۸۴
- پایان نامه فارسی: ۱۵۹۵
- کتابهای الکترونیک انگلیسی: ۵
- نسخ خطی: ۶

چاپ مدارک منتخب

ذخیره مدارک منتخب

پایگاه‌های جستجو شده:

- کتابخانه مرکزی دانشگاه (۹۹۸)
- دانشگاه فرهنگ و ۴۴۴۶
- دانشگاه معماری ۳۱۹

ردیف	شماره زاهما:	پدید آوز:	نولد یوفاو:	شرح پدید آوز:	عنوان:	عنوان فرمی:	اطلاعات نشر:	سال نشر:	مشخصات ظاهری:	یادداشت:
1	۱۴۰۰ / ۱۸ / ۴۱۹ / PN	پدید آوز	رسولی، احمدرضا	شرح پدید آوز	آموزش فن بیان	آموزش فن بیان: چگونه صدایی رسا، نافذ و قدرتمند داشته باشیم؟	تهران: هوریزد	۱۴۰۰	مشخصات ظاهری: ۱۷۶ص: عمور (بخشی رنگی)	چاپ قلی: هوریزد، ۱۳۹۸ (تغییر فروست) - چاپ هشتم - عنوان دیگر: آموزش فن بیان، چگونه صدایی رسا، نافذ و قدرتمند داشته باشیم؟
2	۱۳۹۵ / ۵ / ۵۵۹۹ / HF	پدید آوز	حیدری ذوله، مهرداد	شرح پدید آوز	دستیابی به شادابی و انگیزش شغلی	آموزش ضمن خدمت آمادگی جسمانی، محملی برای شادابی و انگیزش شغلی	تهران: قانون یار	۱۳۹۵	مشخصات ظاهری: ۱۰۴ص	کتابنامه: ص [۱۳] - ۱۰۴



- اعمال فیلتر بر روی نتایج جستجو: در سمت چپ، صفحه نتایج جستجو یک سری فیلترهایی بر اساس، بیشترین عنوان، بیشترین نویسنده و بیشترین موضوع و... نمایش داده می‌شود. به این صورت که در نتایج حاصل از جستجو بیشترین عناوین و ... را نمایش می‌دهد تا با استفاده از آنها بتوان نتایج جستجو را محدودتر یا دقیق‌تر کرد.

* مدیر سیستم این فیلترها را می‌تواند بر اساس نیاز خود کم یا زیاد کند.

The screenshot shows a search results page with a sidebar on the left containing various filters. A red circle highlights the filter section. The main content area displays search results for the keyword 'کتاب جامع نسخه پیچی در داروخانه'. The results list includes details such as the number of pages (۱۲۸۹), ISBN (۹۷۸۶۰۰۱۷۱۸۷۳), and author (مکتب - مهرا).



منوی جستجو

علاوه بر قسمت جستجوی یکپارچه، ما روش‌های دیگری برای جستجو داریم که از طریق منوی جستجو انجام می‌شود.

برای دسترسی به منوی جستجو از قسمت، منوی اصلی استفاده می‌شود.

منوی اصلی ← جستجو



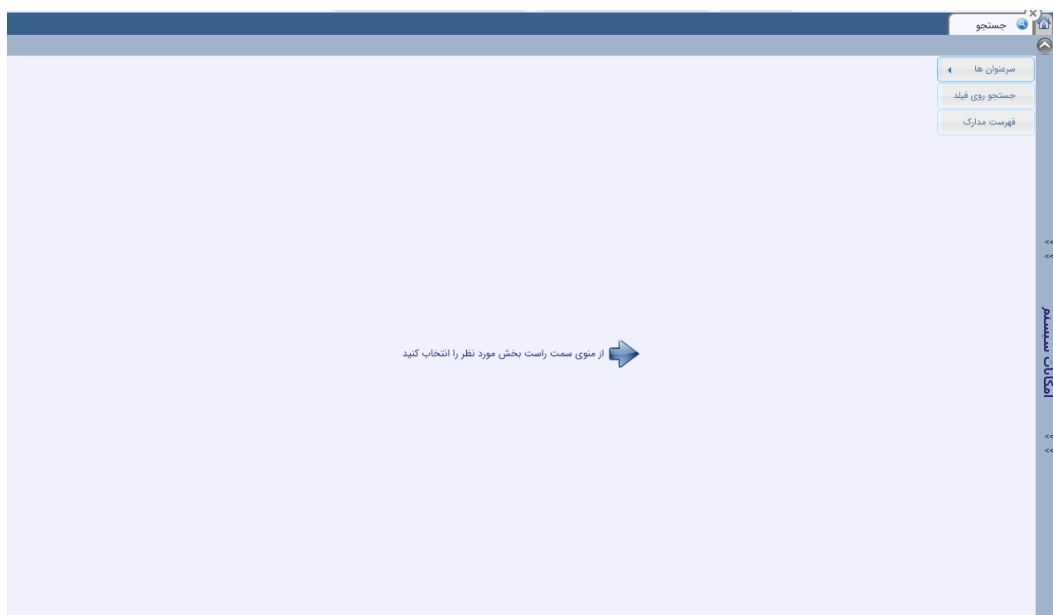


در این منو، به زیرمنوهای زیر دسترسی داریم:

سرعنوان‌ها

جستجوی روی فیلد

فهرست مدارک





سرعنوان‌ها

منوی سرعنوان‌ها از دو زیر منوی زیر تشکیل شده است:

- سرعنوان‌های موضوعی لاتین
- سرعنوان‌های موضوعی فارسی

سرعنوان‌های موضوعی لاتین: برای انجام فرآیند فهرستنویسی موضوعی، از

سرعنوان‌های موضوعی استفاده می‌شود. در سرچ باکس جستجوی موضوع، کلیدواژه مربوط

به جستجو را وارد کرده و بعد از بازیابی نتایج، با توجه به روابط بین موضوعات، سرعنوان

موضوعی مورد قبول را انتخاب می‌کنیم.



سرعنوان‌های موضوعی فارسی: در سرچ باکس جستجوی موضوع، کلیدواژه مربوط به

جستجو را وارد کرده و بعد از بازیابی نتایج، با توجه به روابط بین موضوعات، سرعنوان موضوعی

مورد قبول را انتخاب می‌کنیم.

سرعنوان مو سرعنوان مو

جستجوی موضوع نامی موضوعات جستجو

در نتایجی که نمایش داده می‌شود علامت ستاره به معنی موجود بودن عبارت در موضوعات موجود در کتابخانه می‌باشد.

راهنمای موضوعی کتابخانه ملی چیست؟

راهنمای موضوعی کتابخانه ملی مجموعه‌ای از موضوعات پیشنهادی کتابخانه ملی ایران می‌باشد که به منظور تقسیم بندی موضوعی کتابهای فارسی به کار می‌رود. همچنین روابط بین این موضوعات نیز بیان گردیده است. در زیر این روابط توضیح داده شده است:

- USE: این رابطه نشان می‌دهد که موضوع انتخاب شده فعال نمی‌باشد و به جای آن موضوعی که با آن دارای این رابطه می‌باشد استفاده می‌گردد. این رابطه عکس رابطه UF می‌باشد.
- BT: این رابطه موضوعاتی را که از نظر مفهومی در برگرفته موضوع انتخاب شده است را نشان می‌دهد. به عنوان مثال موضوع ادیان یک BT برای موضوع مسیحیت است. لازم به ذکر است این رابطه عکس رابطه NT می‌باشد.
- NT: این رابطه موضوعاتی را که از نظر مفهومی در زیر مجموعه موضوع انتخاب شده است را نشان می‌دهد. به عنوان مثال موضوع مسیحیت یک NT برای موضوع ادیان می‌باشد. لازم به ذکر است این رابطه عکس رابطه BT می‌باشد.
- RT: بیان می‌کند دو موضوع به نحوی با یکدیگر رابطه دارند. به عنوان مثال موضوع تکنولوژی با موضوع هنرهای صنعتی به نحوی مرتبط می‌باشند. این رابطه یک رابطه دو طرفه است.
- SUPPER: نشان می‌دهد که موضوع انتخاب شده از تقسیم بندی چه موضوعی بدست آمده است. به عنوان مثال Islam-education از تقسیم بندی موضوع Islam بدست آمده است. تقسیم بندی ممکن است به صورت مفهومی و با جغرافیایی صورت پذیرفته باشد.
- SUB: نشان می‌دهد موضوع انتخاب شده به چه موضوعاتی قابل تقسیم بندی است. یک موضوع ممکن است به صورت جغرافیایی یا مفهومی تقسیم بندی شود. این رابطه عکس رابطه SUPPER می‌باشد.

سرعنوان مو سرعنوان مو

جستجوی موضوع آموزش نامی موضوعات جستجو

در نتایجی که نمایش داده می‌شود علامت ستاره به معنی موجود بودن عبارت در موضوعات موجود در کتابخانه می‌باشد.

اطلاعات موضوع آموزش انتخاب

این موضوع با موضوعات زیر دارای رابطه USE می‌باشد.

آموزش
آموزش و پرورش
تدریس
مطالعه و فراگیری

این موضوع با موضوعات زیر دارای رابطه Uا می‌باشد.

آموزش و تدریس
تمرین و آموزش

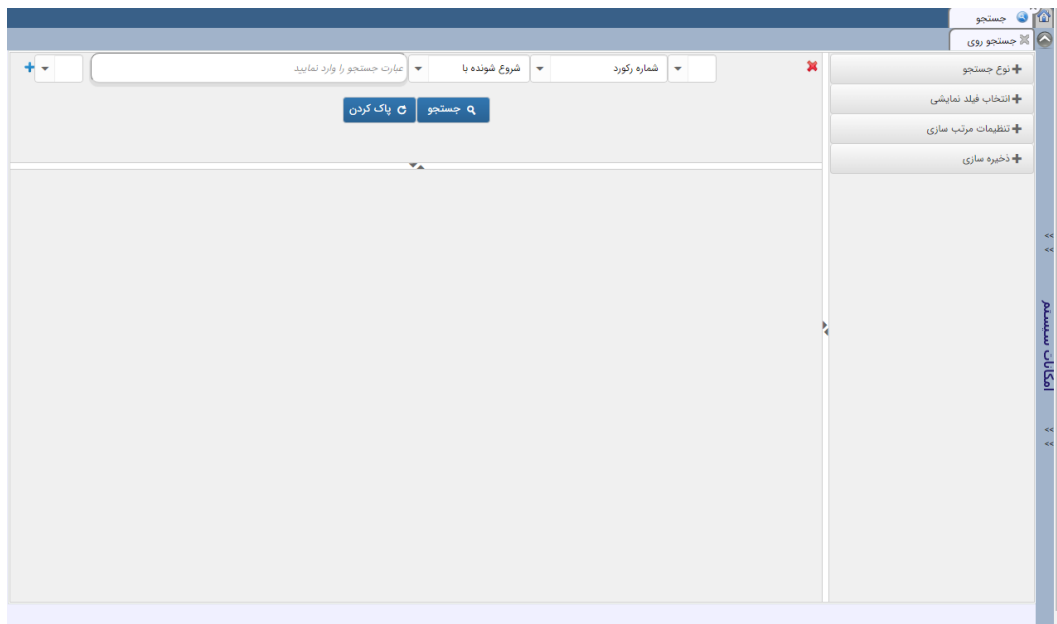


جستجو روی فیلد

این جستجو مختص کتابداران یا مدیران سیستم می باشد که می توانند جستجویی بر اساس انواع فیلدهای موجود داشته باشند.

این منو از زیرمنوهای زیر تشکیل شده است:

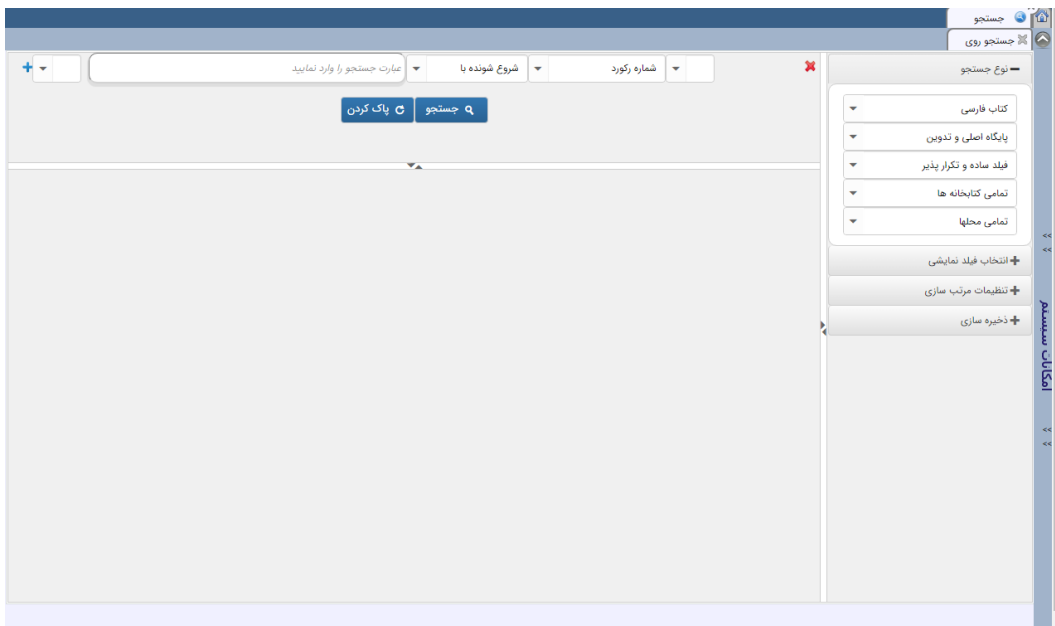
- نوع جستجو
- انتخاب فیلد نمایشی
- تنظیمات مرتب سازی
- ذخیره سازی



نوع جستجو

این منو شامل کامبوباکس‌های، پایگاه‌ها، فیلدها، کتابخانه و محل‌های نگهداری می‌باشد. شما

بر اساس جستجویی که می‌خواهید انجام دهید موارد مربوطه را انتخاب می‌کنید.



پایگاه‌ها: از بین پایگاه‌های موجود پایگاهی را که قصد دارید در آن جستجو انجام دهید را

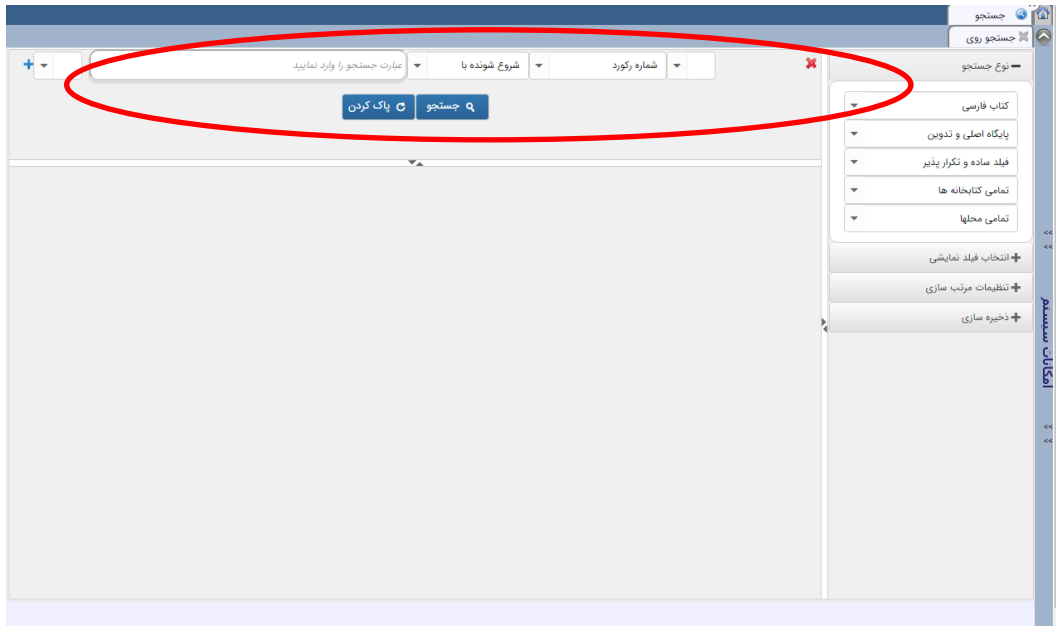
انتخاب می‌کنید.

پایگاه اصلی و تدوین: پایگاه مورد جستجو که انتخاب کردیم، در این قسمت مشخص می‌کنیم

که پایگاه اصلی باشد یا پایگاه تدوین.

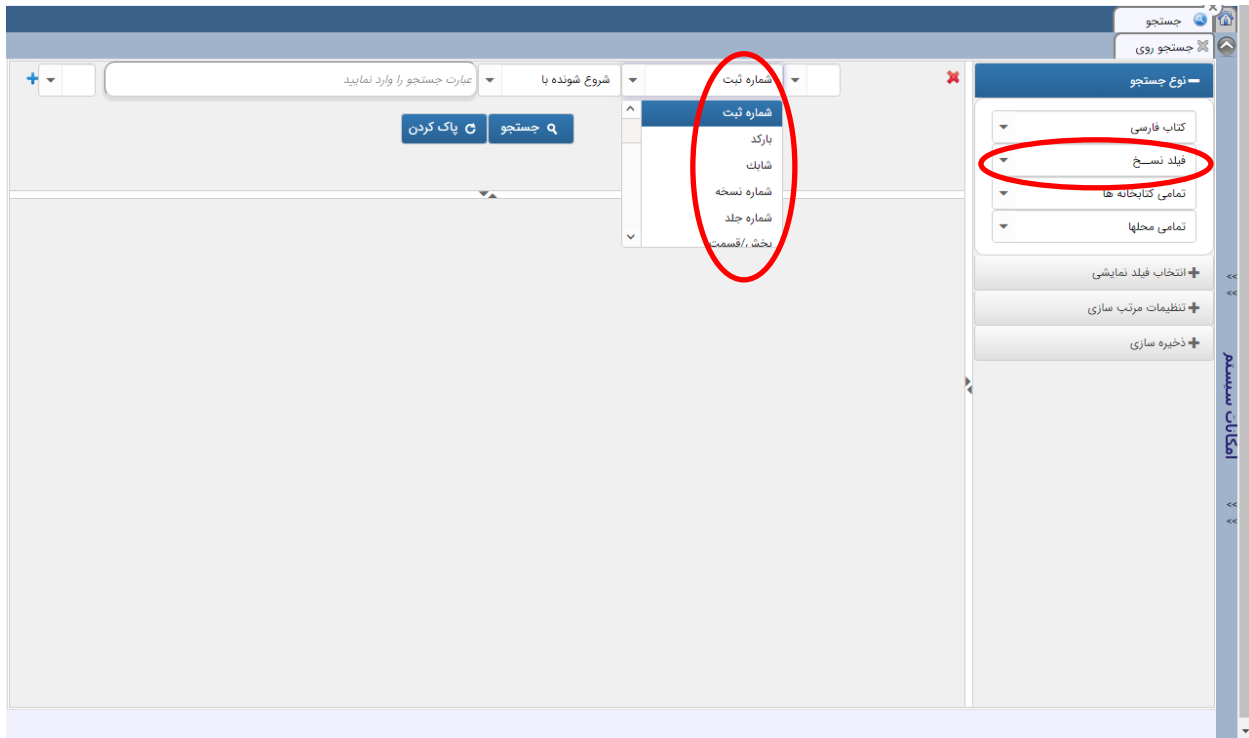


فیلدها: در این قسمت، از بین فیلدهایی موجود، فیلدی را که می‌خواهیم از طریق آن جستجو را انجام دهیم، انتخاب می‌کنیم. با انتخاب هر کدام از این فیلدها، موارد موجود در کامبوباکس سمت چپ تغییر می‌کند.





مهم ترین فیلدی که در این قسمت می تواند مورد استفاده قرار بگیرد، فیلد نسخ و جستجوی مدرک از طریق شماره ثبت می باشد. از منوی فیلدها فیلد نسخ را انتخاب می کنیم، و از کامبوباکس شماره ثبت را انتخاب کرده و جستجو را انجام می دهیم.

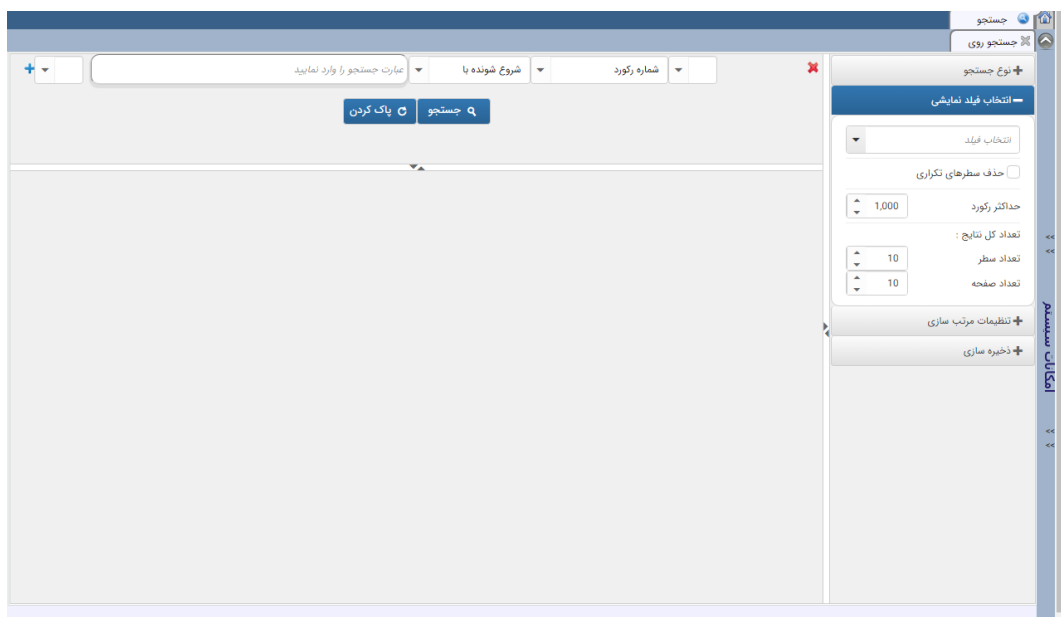


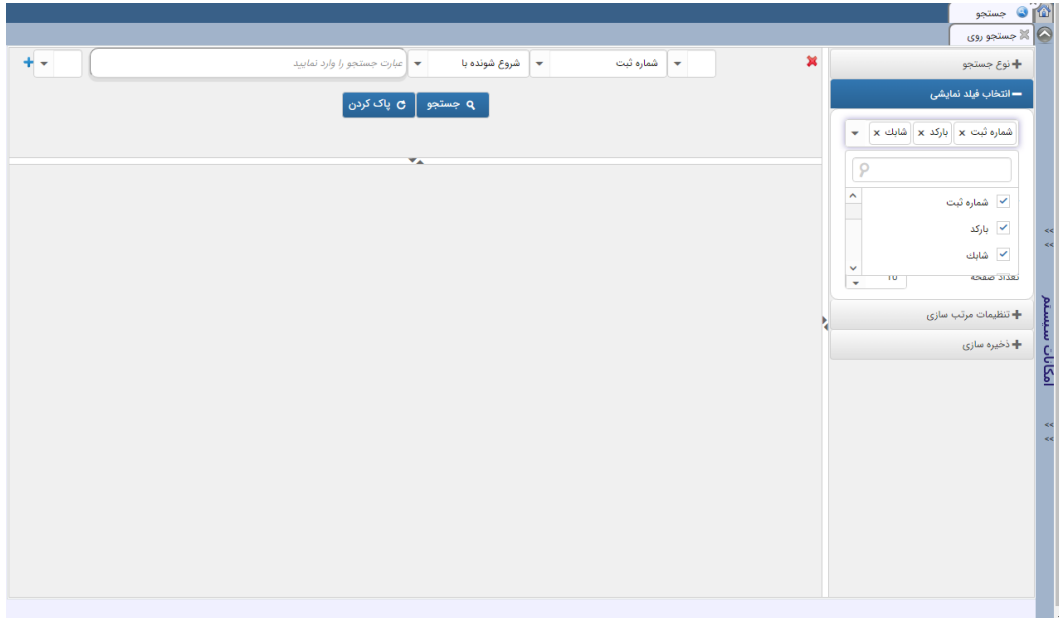


انتخاب فیلد نمایشی

در این قسمت و از طریق این منو، فیلدهایی را که می‌خواهید در بازیابی نتایج در همین صفحه به شما نمایش داده شود را انتخاب می‌کنید.

وارد این منو شده و در باکس انتخاب فیلد، کلیک می‌کنیم، فیلدهای موجود را به ما نمایش می‌دهد و می‌توانیم موارد مورد نیاز خود را انتخاب کنیم.







در قسمت پایین این بخش هم می‌توان، تعداد نمایش رکورد، تعداد سط و تعداد صفحه را

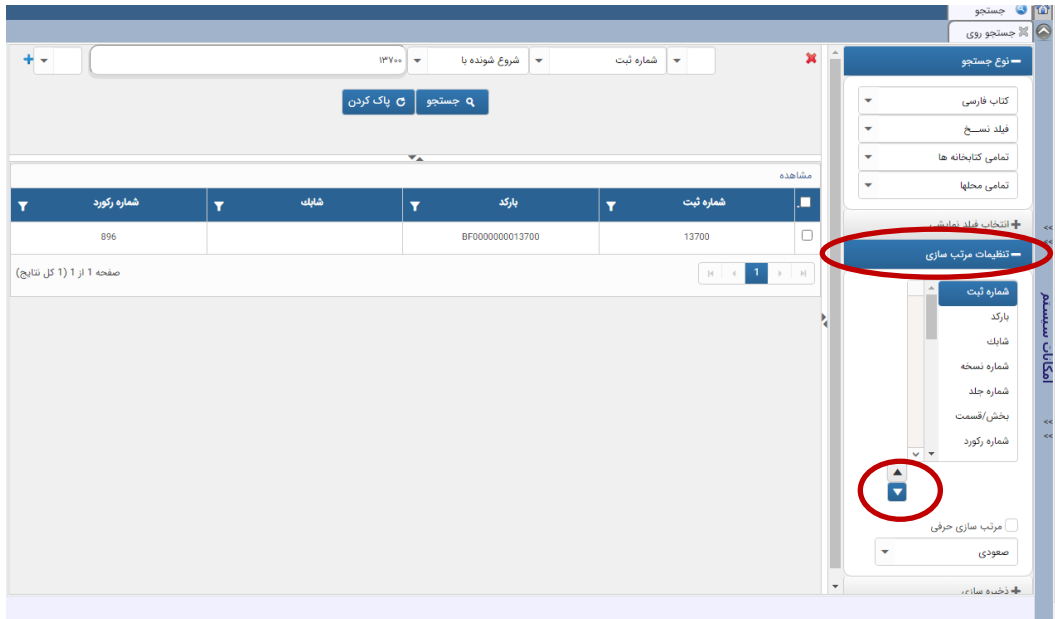
تنظیم کند. همچنین تعداد کل نتایج را هم نشان می‌دهد.

شماره ثبت	بارکد	شاپین	شماره رکورد
13700	BF000000013700		896

تنظیم فیلدهای نمایشی

این قسمت مربوط به فیلدهایی می‌باشد که در کامبوباکس سمت چپ تعبیه شده، شما در این قسمت می‌تواند ترتیب نمایش فیلدها در این کامبوباکس را مشخص کنید.

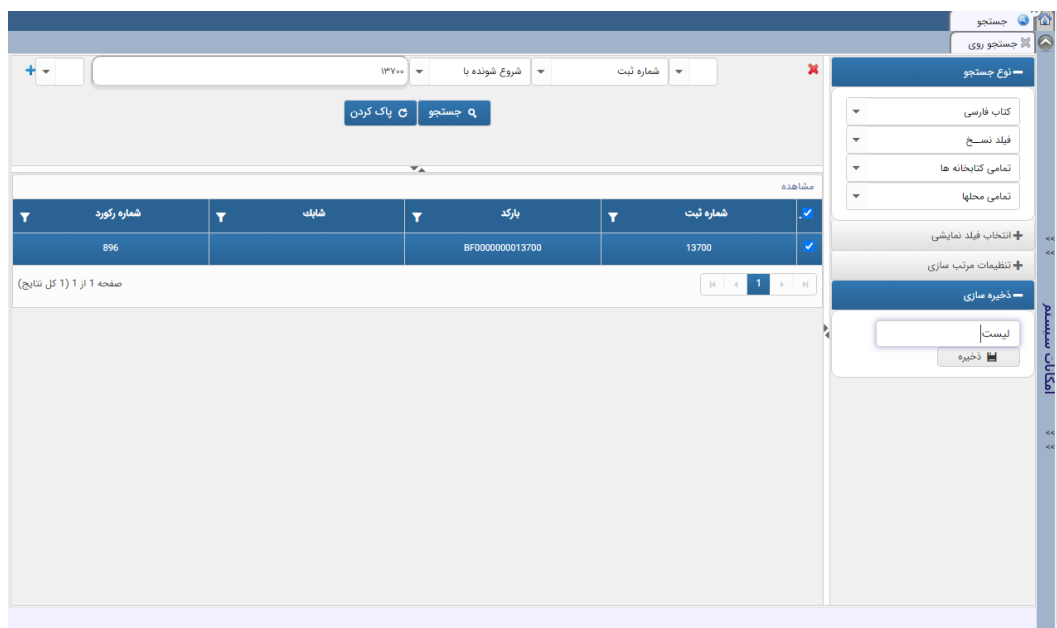
برای جابه جایی فیلدها، فیلد مورد نظر را انتخاب و با استفاده از کلیدهای بالا و پایین، پایین صفحه آنها را جابه جا می‌کنید.



ذخیره سازی

ردیف‌های مورد نظر خود را انتخاب کرده، یک نام برای آنها در نظر گرفته و در کتابخانه من

ذخیره می‌کنید.





جستجوی مدارک

بعد از کلیک بر روی جستجوی مدارک، صفحه‌ای همانند صفحه زیر برای شما نمایش داده می‌شو که لیست پایگاه و تعداد رکوردهای جومود در آن را نمایش می‌دهد.

فهرست مدارک	
دانشگاه علوم پزشکی بیرجند	
20502	کتاب فارسی
7697	کتاب لاتین
1345	پایان نامه فارسی
656	چند رساله ای فارسی
1300	چند رساله ای لاتین
319	نشریه فارسی
382	نشریه لاتین
234	مقاله فارسی

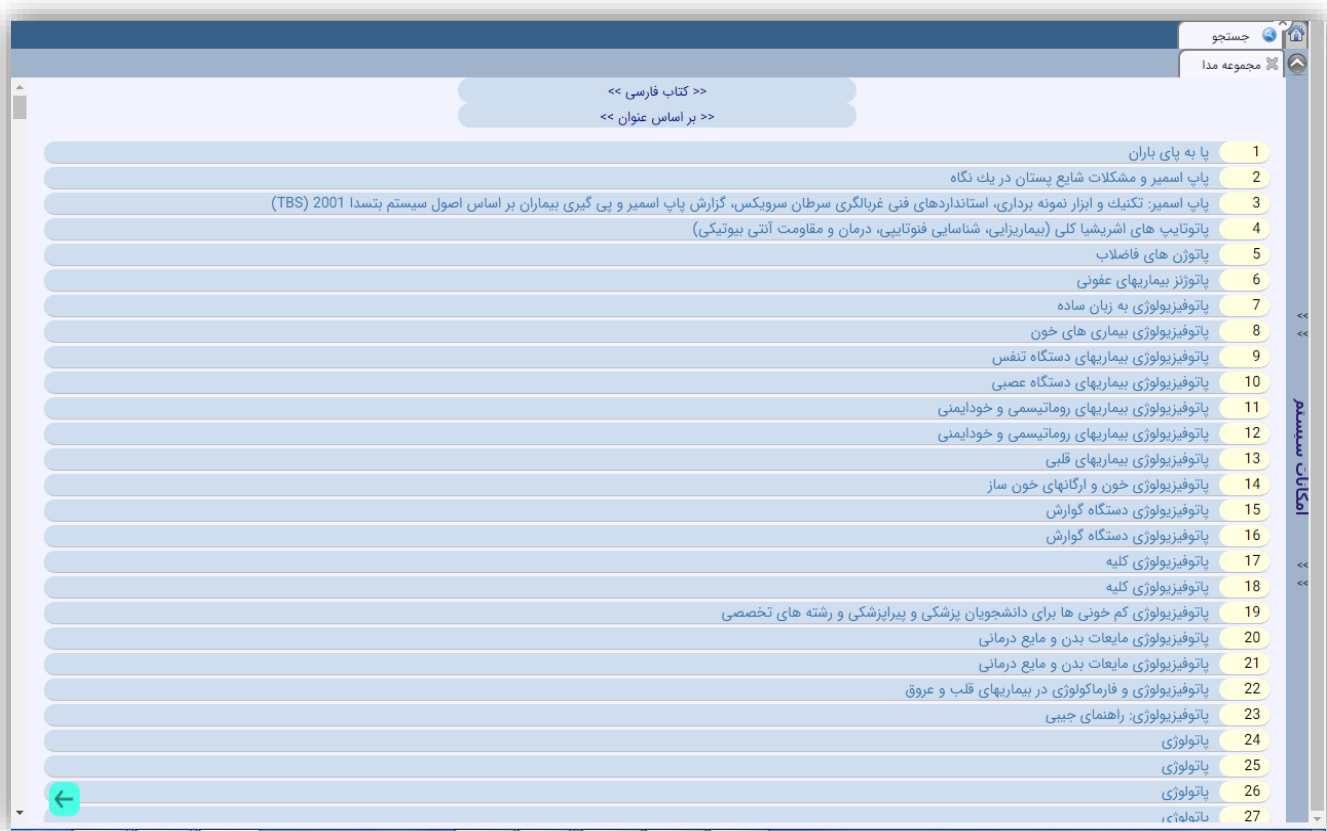
با کلیک کردن بر روی هر کدام از پایگاه‌ها صفحه‌ی زیر نمایش داده می‌شود. که شما می‌توانید رکورد موزد نظر را بر اساس موضوع، عنوان و پدیدآور و بر اساس حروف الفبا جستجو کنید.

The screenshot shows a search interface with the following sections:

- Search Filter:** << کتاب فارسی >>
- Search Method:** بر اساس عنوان
- Character Buttons:** آ ا ب پ ت ث ج چ ح خ د ذ ر ز س ش ص ط ظ ع غ ف ق ک گ ل م ن و ه ی
- Alphabetical Buttons:** W T R P O N M I H G E D C A
- Numeric Buttons:** 9 7 5 4 3 2 1
- Search Method:** بر اساس پدیدآور
- Character Buttons:** آ ا ب پ ت ث ج چ ح خ د ذ ر ز س ش ص ط ظ ع غ ف ق ک گ ل م ن و ه ی
- Character Buttons:** آ ا ب پ ت ث ج چ ح خ د ذ ر ز س ش ص ط ظ ع غ ف ق ک گ ل م ن و ه ی
- Alphabetical Buttons:** S P F E C
- Numeric Buttons:** 1 2



و سپس بر روی نوار موجود کلیک کرده و لیست کتاب‌هایی را عنوان آنها با حرف پ شروع شده را نمایش می‌دهد.





با کلیک کردن بر روی هر کدام از این عناوین، جزئیات آن نمایش داده می‌شود.

مجموعه مدا	جستجو
شماره رکورد :	2990
پدید آور :	میمر، سدريك
عنوان :	پاتوژنز بیماریهای عفونی
شرح پدید آور :	ترجمه مجید چابکی ... (لودیگران)
سال نشر :	1370
مشخصات ظاهری :	403 ص.، مصور، جدول، نمودار
یادداشت :	کتابنامه
موضوع :	بیماریهای واگیر.
رده اصلی :	WC
شماره رده :	100
شماره کاتر :	م 981 پ
تاریخ :	1370
شناسه افزوده - نام شخص :	چابکی، مجید مترجم.
عناوین دیگر :	The Pathogenesis of Infectious Disease
اطلاعات نشر :	تهران : دانش پژوه
شناسه های افزوده - سایر :	پ چابکی، مجید
لینک به این مدرک :	http://diglib.bums.ac.ir/dL/search/default.aspx?Term=2990&Field=0&DTC=3

کلیه حقوق این اثر برای شرکت مهندسی ارتباطات پیام مشرق محفوظ می باشد



روابط عمومی شرکت پیام مشرق

info@payamnet.com

۰۳۱-۳۴۴۰۴۲۶۰ | ۰۲۱-۸۸۴۲۸۹۸۵_۶

فروردین ۱۴۰۲